



Ministerstwo
Cyfryzacji



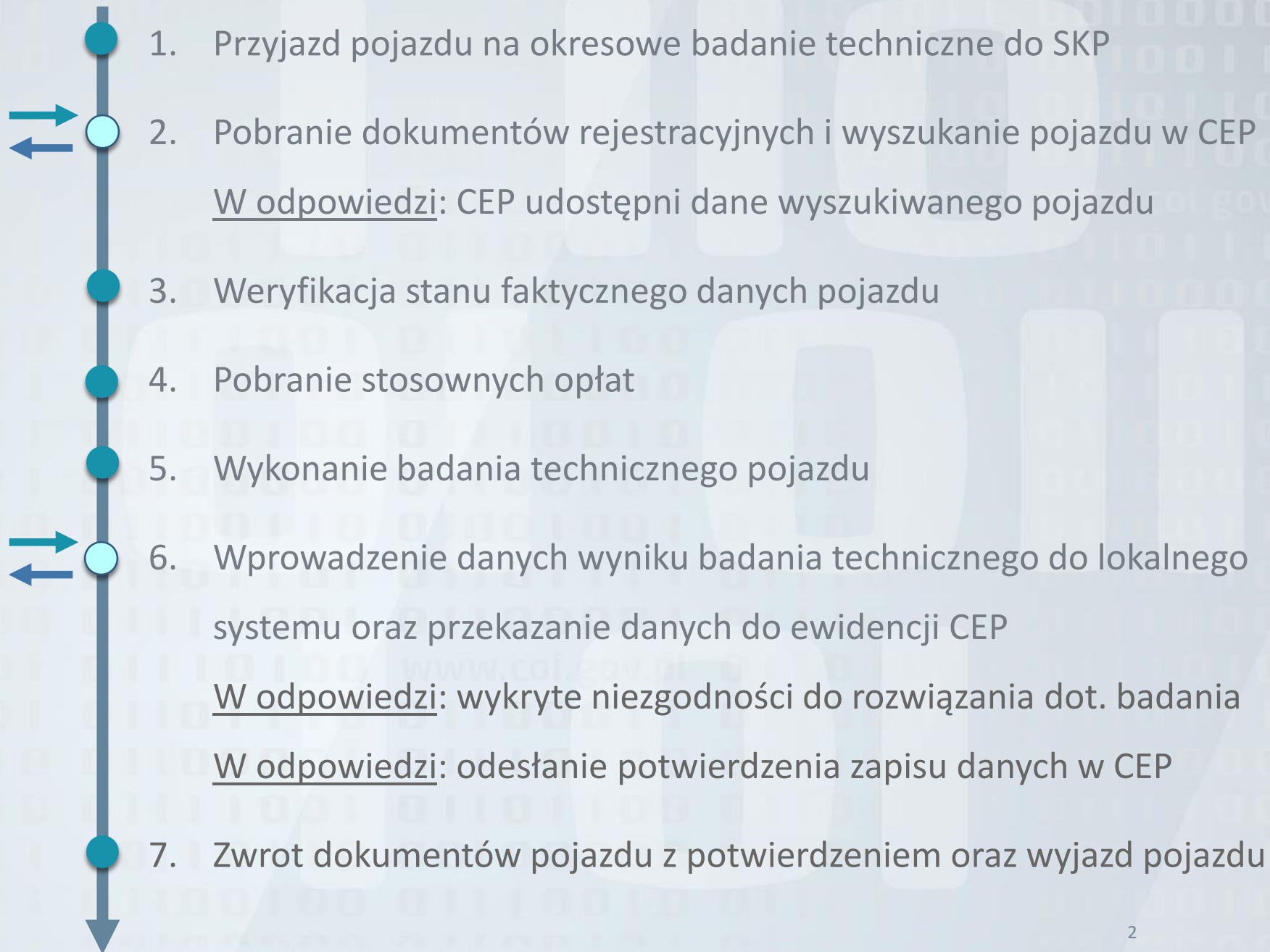
INFORMACJE DLA STACJI KONTROLI POJAZDÓW

Zapraszamy na prezentację

Ministerstwo Cyfryzacji

Centralny Ośrodek Informatyki

Badanie techniczne pojazdu





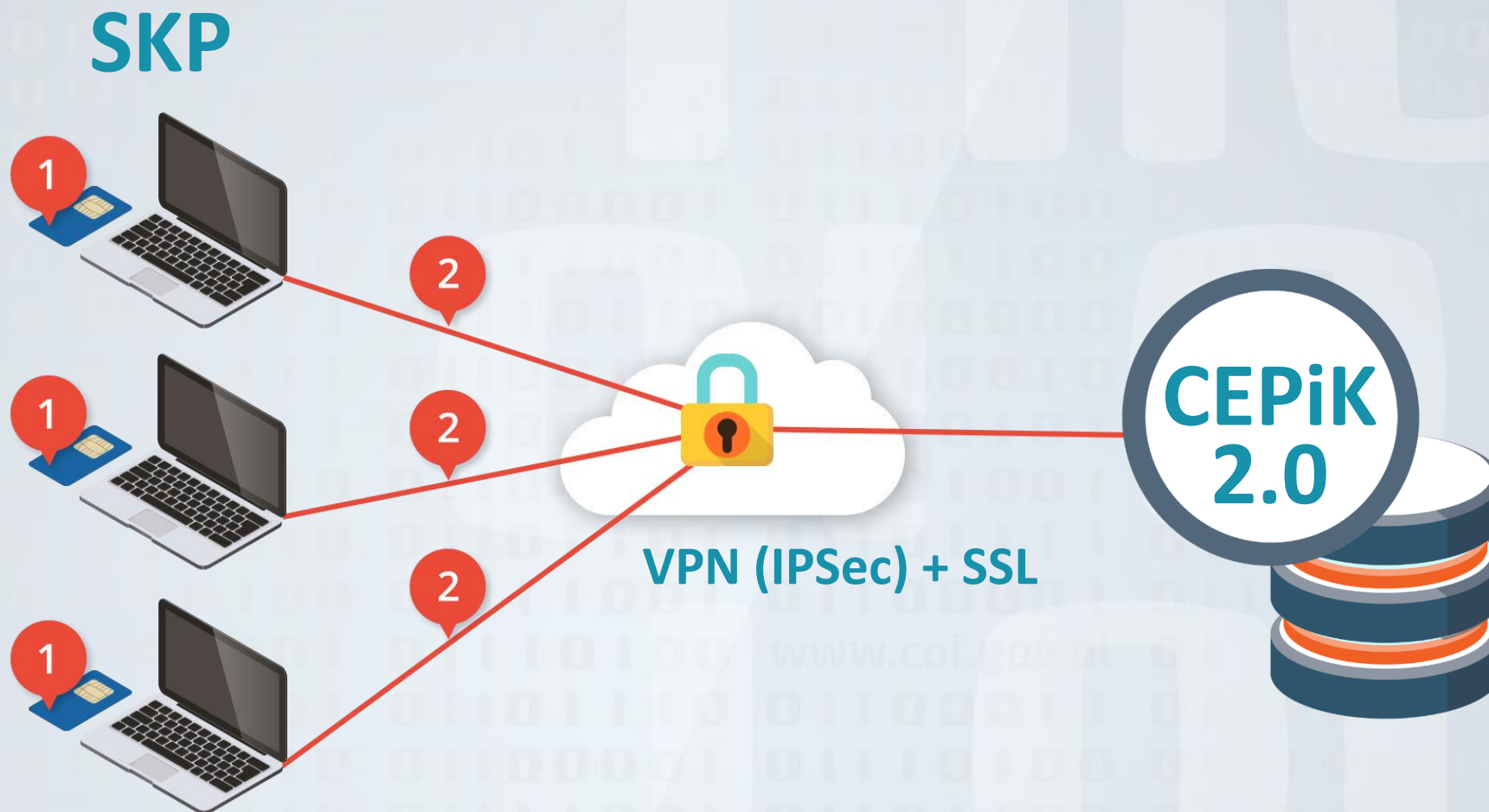
Ministerstwo
Cyfryzacji



PODŁĄCZENIE SKP DO SYSTEMU CEPIK 2.0:

- Połączenie bezpośrednio SKP z CEPIK 2.0
- Podłączenie SKP poprzez aplikację centralną (tzw. brokera)

Połączenie bezpośrednio SKP z CEPIK 2.0



Schemat podłączenia bezpośredniego SKP do systemu CEPIK 2.0

Połączenie bezpośrednie SKP z CEPiK 2.0

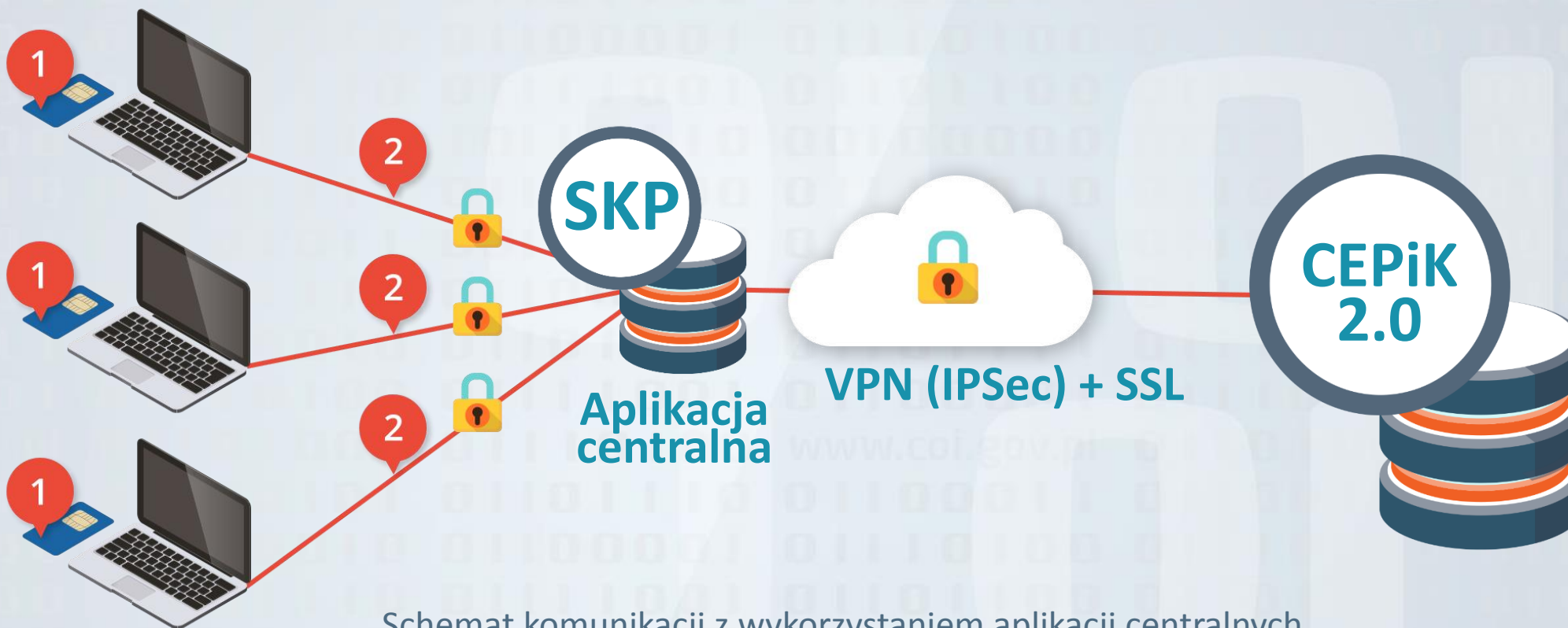
Podłączenie bezpośrednie SKP z systemem CEPiK 2.0, jest standardową metodą komunikacji Stacji Kontroli Pojazdów z systemem CEPiK 2.0

- Dostęp do systemu CEPiK 2.0 dla SKP realizowany będzie **poprzez sieć Internet za pomocą połączenia VPN**.
- Każda SKP łącząca się do systemu CEPiK 2.0 musi posiadać **połączenie do sieci Internet (2)**.
- **Każda SKP łącząca się do systemu CEPiK 2.0 musi posiadać certyfikat VPN (2) wydany przez MC**. MC udostępni oprogramowanie VPN, które po instalacji i konfiguracji umożliwi zestawienie połączenia VPN.
- Komunikaty wymieniane pomiędzy systemami / oprogramowaniem w SKP i CEPiK 2.0 **używać będą szyfrowanej transmisji wykorzystującej protokół SSL i certyfikat** wydany przez MC.
- **Każda SKP łącząca się do systemu CEPiK 2.0 musi posiadać swój certyfikat SSL na karcie kryptograficznej (1)**. SKP powinna posiadać tyle kart z certyfikatami, ile będzie stanowisk komputerowych jednocześnie komunikujących się z CEPiK 2.0 – 1 karta dla 1 stanowiska komputerowego.



Podłączenie SKP poprzez aplikację centralną (tzw. Brokera)

W komunikacji SKP z systemem CEPIK 2.0 dopuszczono również aplikacje centralne pełniące rolę brokera komunikacji pomiędzy SKP a CEPIK 2.0.



Schemat komunikacji z wykorzystaniem aplikacji centralnych

Podłączenie SKP poprzez aplikację centralną (tzw. Brokera)

WYMAGANIA:

- **Każda SKP łącząca się do systemu CEPIK 2.0 musi posiadać swój certyfikat SSL na karcie kryptograficznej (1).** SKP powinna posiadać tyle kart z certyfikatami, ile będzie stanowisk komputerowych jednocześnie komunikujących się z CEPIK 2.0 – 1 karta dla 1 stanowiska komputerowego
- Każda SKP łącząca się do systemu CEPIK 2.0 musi posiadać połączenie do sieci Internet (2)
- **Za zabezpieczenie połączenia pomiędzy SKP i aplikacją centralną (BROKEREM) (2) odpowiada dostawca aplikacji centralnej.**
- Dostawca aplikacji centralnej (BROKERA) musi posiadać połączenie do sieci Internet (3)
- **Dostawca aplikacji centralnej (BROKERA) musi posiadać certyfikat VPN (3) wydany przez MC**
- **Dostawca aplikacji centralnej (BROKERA) musi posiadać certyfikat SSL (3) wydany przez MC**

Podłączenie SKP poprzez aplikację centralną (tzw. Brokera)

WAŻNE!

Przed wdrożeniem CEP (27.10.2017 r.) Ministerstwo Cyfryzacji wystąpi do dostawców oprogramowania o przekazanie listy Stacji Kontroli Pojazdów, które będą korzystać z centralnej aplikacji danego dostawcy (jeżeli zapewnia takie rozwiązanie).

Docelowo – po wdrożeniu CEP jak i po wygaśnięciu ważności posiadanego certyfikatu, każda Stacja Kontroli Pojazdów jeśli planuje korzystać z centralnej aplikacji (BROKERA) do przekazywania informacji musi zgłosić ten fakt do MC, (podczas wypełniania wniosku o nowy certyfikat) wskazując dostawcę oprogramowania z którego korzysta lub zamierza korzystać.

Każdy dostawca aplikacji centralnej (BROKERA) przed uruchomieniem produkcyjnym wymiany danych między SKP i CEPiK 2.0 za pośrednictwem swojego systemu będzie musiał uregulować z MC współpracę w tym zakresie.

Każda SKP wnosząca o certyfikat SSL będzie musiała wskazać, z którego dostawcy aplikacji centralnej (BROKERA) będzie korzystała. Jest to warunek konieczny do przyznania uprawnień w systemie CEPiK 2.0



Ministerstwo
Cyfryzacji



CERTYFIKATY DOSTĘPOWE DO CEPIK 2.0

- **Certyfikaty SSL dla karty kryptograficznej**
- **Certyfikaty VPN**
- **Certyfikaty dla aplikacji centralnej (brokera)**

Certyfikaty SSL dla karty kryptograficznej

Na potrzeby uruchomienia systemu CEPiK 2.0 dla Stacji Kontroli Pojazdów zostaną wykorzystane certyfikaty umieszczone na kartach kryptograficznych, które SKP posiadają już dziś i wykorzystują do przekazywania wyników badań technicznych do centralnej ewidencji pojazdów.

WAŻNE!

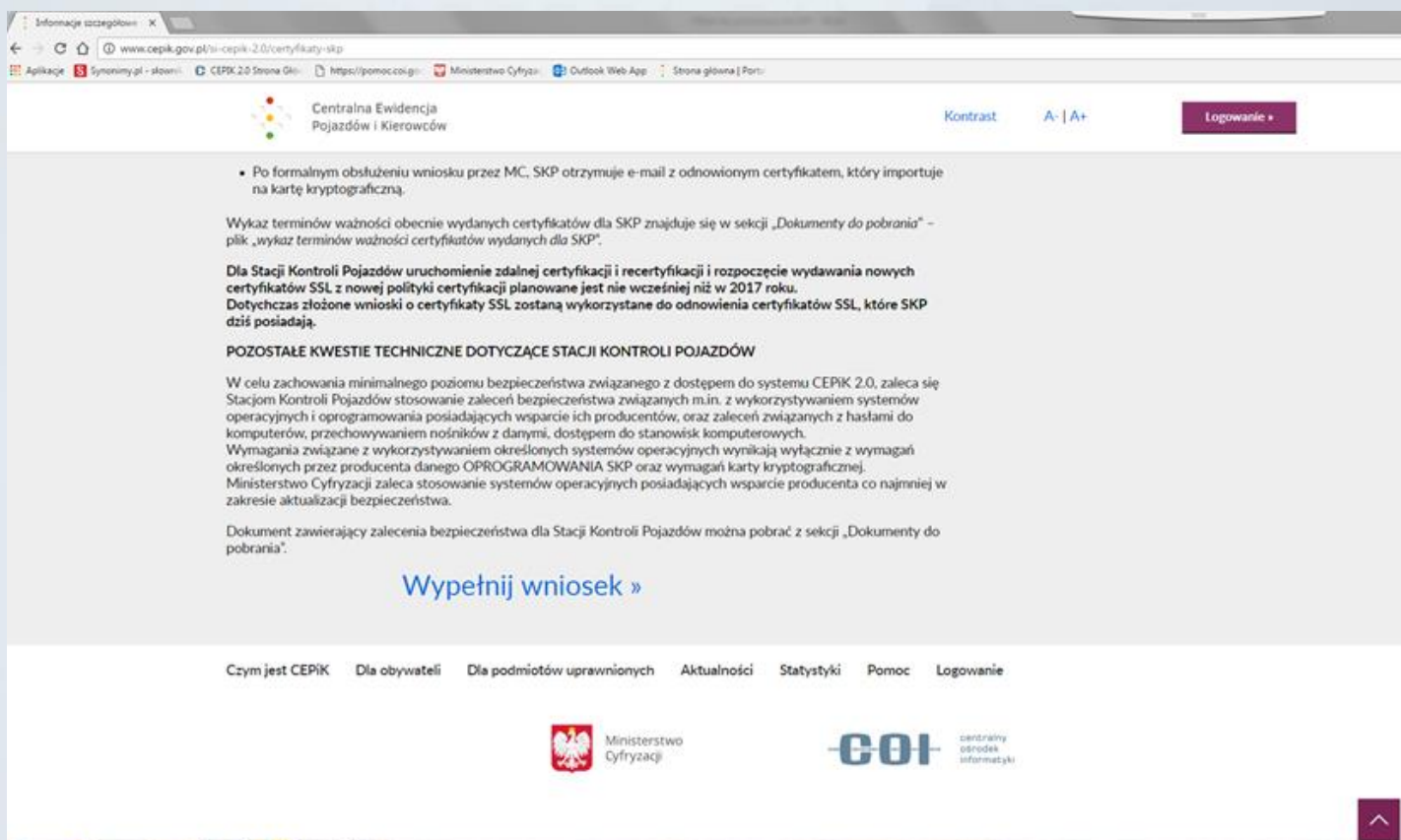
SKP powinny wystąpić o odnowienie swoich certyfikatów z odpowiednim wyprzedzeniem przed upływem terminu ważności posiadanego certyfikatu. PROSIMY aby o recertyfikację występować **WCZEŚNIEJ NIŻ 30 DNI** przed upływem ważności posiadanego certyfikatu.

WAŻNE ! SKP NIE WYSYŁA DO CENTRUM CERTYFIKACJI KART KRYPTOGRAFICZNYCH.



Certyfikaty SSL dla karty kryptograficznej – sposób wnioskowania

Procedura wnioskowania o wydanie certyfikatu dla SKP do CEPIK 2.0 zakłada złożenie wniosku do Ministerstwa Cyfryzacji za pośrednictwem **FORMULARZA** na stronie www.cepik.gov.pl → System informatyczny CEPIK 2.0 → Informacje szczegółowe dla Stacji Kontroli Pojazdów → Link WYPEŁNIJ WNIOSEK (na dole strony).



The screenshot shows a web browser window with the URL www.cepik.gov.pl/si-cepik-2.0/certyfikaty-skp. The page header includes the logo of the Centralna Ewidencja Pojazdów i Kierowców, a contrast button, a font size selector (A- | A+), and a login button labeled "Logowanie".

The main content area contains the following text:

- Po formalnym obsłużeniu wniosku przez MC, SKP otrzymuje e-mail z odnowionym certyfikatem, który importuje na kartę kryptograficzną.

Wykaz terminów ważności obecnie wydanych certyfikatów dla SKP znajduje się w sekcji „Dokumenty do pobrania” – plik „wykaz terminów ważności certyfikatów wydanych dla SKP”.

Dla Stacji Kontroli Pojazdów uruchomienie zdalnej certyfikacji i recertyfikacji i rozpoczęcie wydawania nowych certyfikatów SSL z nowej polityki certyfikacji planowane jest nie wcześniej niż w 2017 roku. Dotychczas złożone wnioski o certyfikaty SSL zostaną wykorzystane do odnowienia certyfikatów SSL, które SKP dziś posiadają.

POZOSTAŁE KWESTIE TECHNICZNE DOTYCZĄCE STACJI KONTROLI POJAZDÓW

W celu zachowania minimalnego poziomu bezpieczeństwa związanego z dostępem do systemu CEPIK 2.0, zaleca się Stacjom Kontroli Pojazdów stosowanie zaleceń bezpieczeństwa związanych m.in. z wykorzystywaniem systemów operacyjnych i oprogramowania posiadających wsparcie ich producentów, oraz zaleceń związanych z hasłami do komputerów, przechowywaniem nośników z danymi, dostępem do stanowisk komputerowych. Wymagania związane z wykorzystywaniem określonych systemów operacyjnych wynikają wyłącznie z wymagań określonych przez producenta danego OPROGRAMOWANIA SKP oraz wymagań karty kryptograficznej. Ministerstwo Cyfryzacji zaleca stosowanie systemów operacyjnych posiadających wsparcie producenta co najmniej w zakresie aktualizacji bezpieczeństwa.

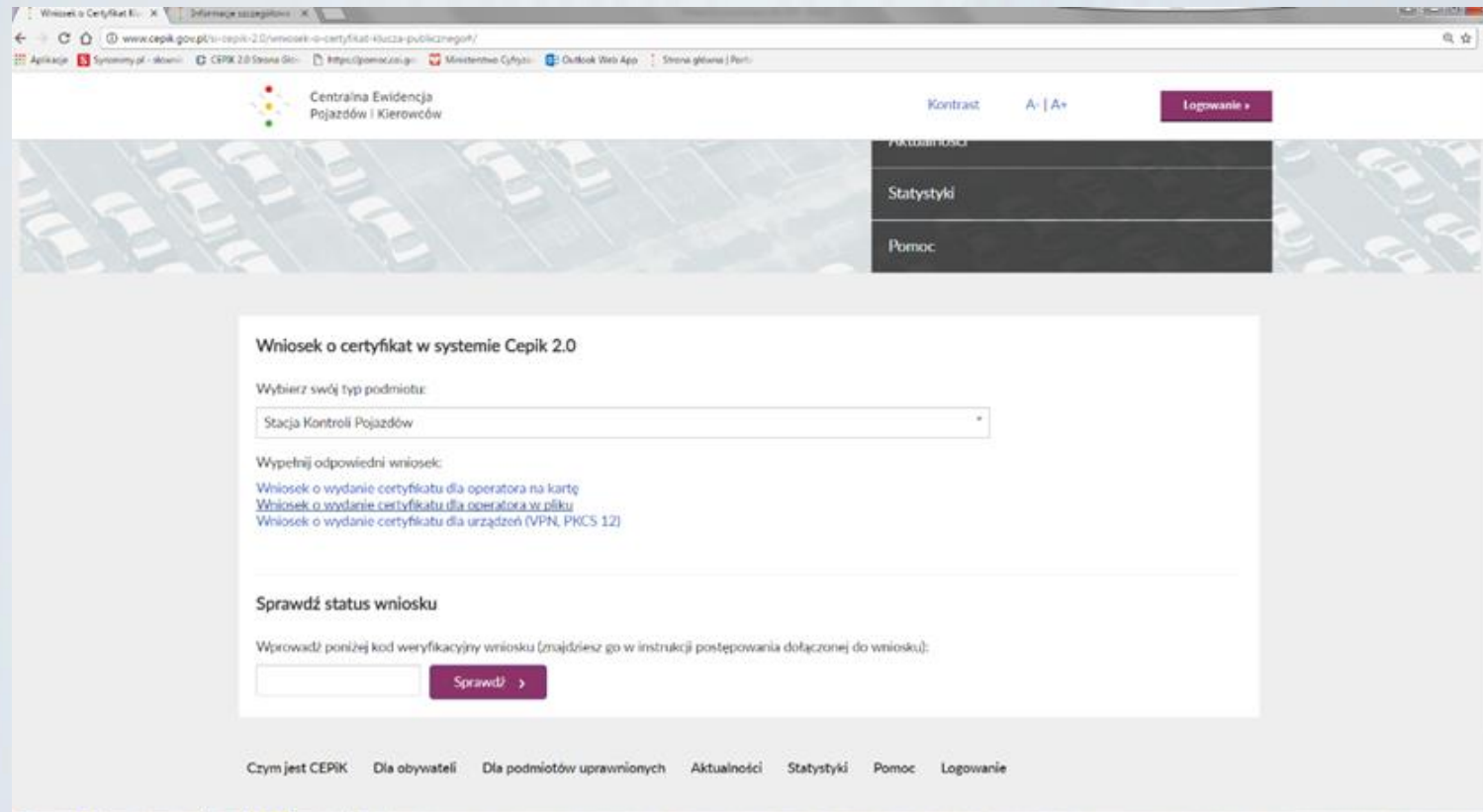
Dokument zawierający zalecenia bezpieczeństwa dla Stacji Kontroli Pojazdów można pobrać z sekcji „Dokumenty do pobrania”.

[Wypełnij wniosek »](#)

The footer contains navigation links: "Czym jest CEPIK", "Dla obywateli", "Dla podmiotów uprawnionych", "Aktualności", "Statystyki", "Pomoc", and "Logowanie". It also features the logos of the Ministry of Digitalization (Ministerstwo Cyfryzacji) and the Central Office of Information Systems (Centralny Ośrodek Informatyki).

Certyfikaty SSL dla karty kryptograficznej – sposób wnioskowania

- Z listy rozwijanej należy wybrać Stacja Kontroli Pojazdów
- Z listy dostępnych wniosków należy wybrać **WNIOSEK O WYDANIE CERTYFIKATU DLA OPERATORA (W PLIKU)** – bez względu na rodzaj posiadanej karty.



The screenshot shows a web browser window displaying the CEPIK 2.0 website. The page title is "Wniosek o certyfikat w systemie Cepik 2.0". The main content area contains a form with the following elements:

- Wybierz swój typ podmiotu:** A dropdown menu with "Stacja Kontroli Pojazdów" selected.
- Wypełnij odpowiedni wniosek:** A section with three links: "Wniosek o wydanie certyfikatu dla operatora na kartę", "Wniosek o wydanie certyfikatu dla operatora w pliku", and "Wniosek o wydanie certyfikatu dla urządzeń (VPN, PKCS 12)".
- Sprawdź status wniosku:** A section with a text input field and a "Sprawdź" button.

The website header includes the logo "Centralna Ewidencja Pojazdów i Kierowców", a "Logowanie" button, and a navigation menu with "Aktualności", "Statystyki", and "Pomoc". The footer contains the text "Czym jest CEPIK" and links for "Dla obywateli", "Dla podmiotów uprawnionych", "Aktualności", "Statystyki", "Pomoc", and "Logowanie".

Certyfikaty SSL dla karty kryptograficznej – sposób wnioskowania

- Należy wypełnić wniosek o certyfikat SSL z zaznaczeniem opcji **ODNOWIENIE CERTYFIKATU/RECERTYFIKACJA**
- Wypełniony wniosek należy **WYDRUKOWAĆ, PODPISAĆ i PRZESŁAĆ NA ADRES:**

**DEPARTAMENT INFRASTRUKTURY PAŃSTWA
CENTRUM CERTYFIKACJI DLA SI CEPIK
UL. KRÓLEWSKA 27
00-060 WARSZAWA**

- W ślad za wnioskiem należy wysłać **DROGĄ MAILOWĄ** na adres: cc.cepik@mc.gov.pl **ZGŁOSZENIE CERTYFIKACYJNE** w formacie PKCS#10 (tzw. CSR), wygenerowane zgodnie z instrukcją obsługi karty kryptograficznej
- Po formalnym obsłużeniu wniosku przez CC MC, SKP otrzymuje e-mail z odnowionym certyfikatem, który importuje na kartę kryptograficzną.
DLA PRZYPOMNIENIA - SKP NIE WYSYŁA DO CENTRUM CERTYFIKACJI KART KRYPTOGRAFICZNYCH.



Certyfikaty VPN – sposób wnioskowania

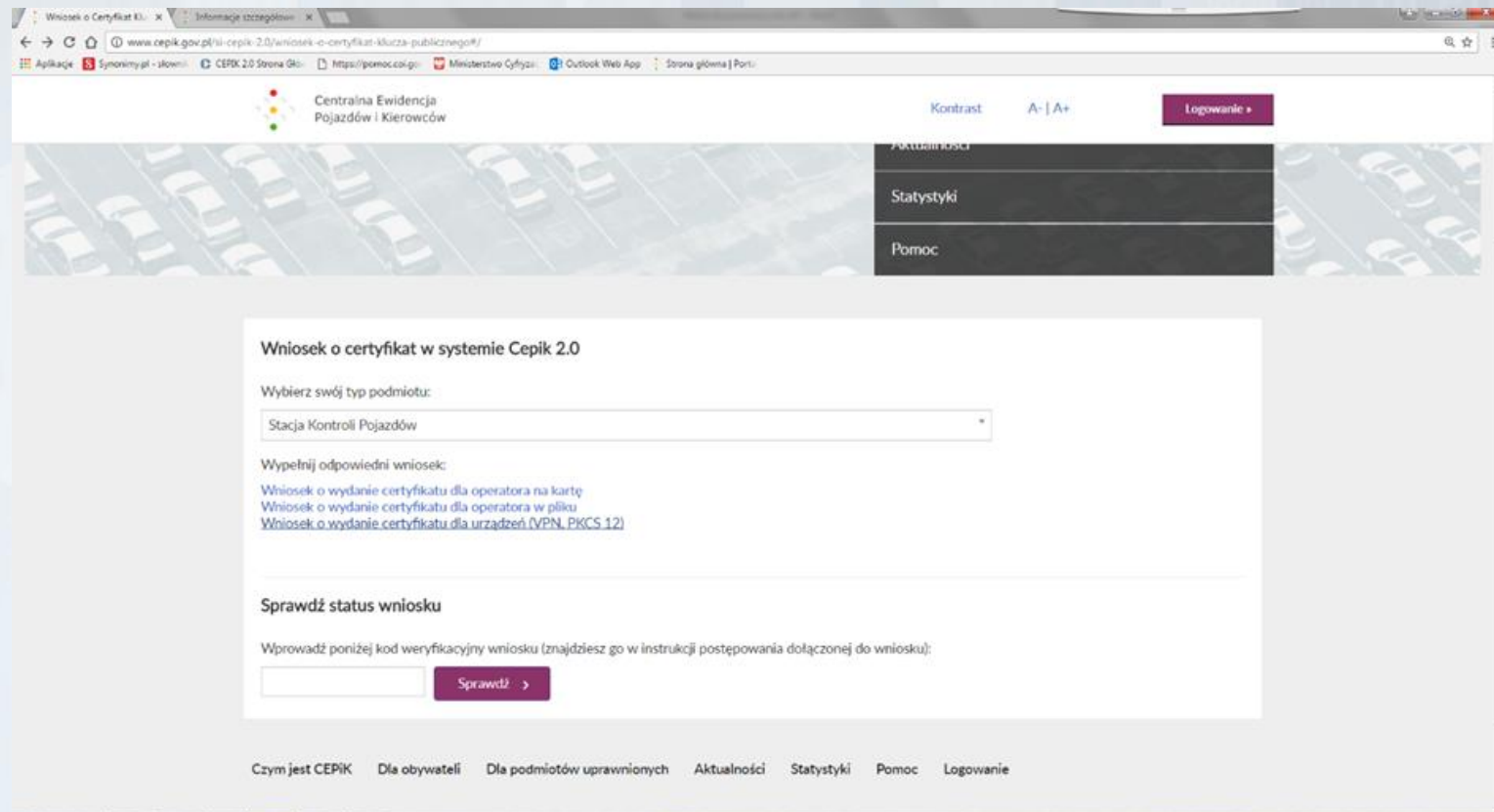
- Certyfikat VPN służy do zestawienia bezpiecznego połączenia VPN IPsec z systemem CEPIK 2.0.
- Certyfikat VPN wydawany jest na podstawie wniosku w postaci pliku w formacie PKCS#12.
- **O certyfikat VPN nie występują SKP, które będą korzystać z systemu CEPIK 2.0 za pomocą aplikacji centralnej (chmury).**
- Procedura wnioskowania o wydanie certyfikatu dla SKP do CEPIK 2.0 zakłada złożenie wniosku do Ministerstwa Cyfryzacji za pośrednictwem **FORMULARZA** na stronie www.cepik.gov.pl → System informatyczny CEPIK 2.0 → Informacje szczegółowe dla Stacji Kontroli Pojazdów → Link WYPEŁNIJ WNIOSEK (na dole strony)



Certyfikaty VPN – sposób wnioskowania

- Z listy rozwijanej należy wybrać Stacja Kontroli Pojazdów
- Z listy dostępnych wniosków należy wybrać **WNIOSEK O WYDANIE CERTYFIKATU DLA URZĄDZEŃ (VPN, PKCS 12)**
- Należy wypełnić wniosek o certyfikat VPN, WYDRUKOWAĆ, PODPISAĆ i PRZESŁAĆ NA ADRES:

**DEPARTAMENT UTRZYMANIA
I ROZWOJU SYSTEMÓW
UL. KRÓLEWSKA 27
00-060 WARSZAWA
UZYSKANIE CERTYFIKATU**



The screenshot shows a web browser window displaying the CEPIK 2.0 website. The page title is "Wniosek o certyfikat w systemie Cepik 2.0". The main content area contains a form with the following elements:

- Wybierz swój typ podmiotu:** A dropdown menu with "Stacja Kontroli Pojazdów" selected.
- Wypełnij odpowiedni wniosek:** Three links are provided: "Wniosek o wydanie certyfikatu dla operatora na kartę", "Wniosek o wydanie certyfikatu dla operatora w pliku", and "Wniosek o wydanie certyfikatu dla urządzeń (VPN, PKCS 12)".
- Sprawdź status wniosku:** A section with a text input field and a "Sprawdź" button.

The website header includes the logo "Centralna Ewidencja Pojazdów i Kierowców" and navigation links for "Kontrast", "A- | A+", and "Logowanie". The footer contains links for "Czym jest CEPIK", "Dla obywateli", "Dla podmiotów uprawnionych", "Aktualności", "Statystyki", "Pomoc", and "Logowanie".

Certyfikaty VPN – sposób wnioskowania

- W ślad za wnioskiem należy wysłać **DROGĄ MAILOWĄ** na adres: cc.cepik@mc.gov.pl **ZGŁOSZENIE CERTYFIKACYJNE** w formacie PKCS#12 (tzw. CSR), wygenerowane zgodnie z instrukcją obsługi karty kryptograficznej
- Po formalnym obsłużeniu wniosku przez MC, SKP otrzymuje na wskazany we wniosku adres e-mail wiadomość. Należy postępować zgodnie z dołączoną do wiadomości instrukcją w celu uzyskania klucza prywatnego i certyfikatu do pliku PKCS#12
- SKP importuje certyfikat do **OPROGRAMOWANIA VPN**

Certyfikaty dla aplikacji centralnej (Brokera)

- Procedura wnioskowania o wydanie certyfikatu w domenie **BROKER SKP** do CEPIK 2.0 zakłada złożenie **DEDYKOWANEGO** wniosku do Ministerstwa Cyfryzacji. Dedykowany formularz wniosku dla BROKERA SKP dostępny będzie na stronie www.cepik.gov.pl w zakładce **Pliki do pobrania**.
- Należy **WYPEŁNIĆ** wniosek, **WYDRUKOWAĆ**, **PODPISAĆ** i **PRZESŁAĆ NA ADRES**:

DEPARTAMENT INFRASTRUKTURY PAŃSTWA
CENTRUM CERTYFIKACJI DLA SI CEPIK
UL. KRÓLEWSKA 27
00-060 WARSZAWA

*szczegółowe informacje dotyczące zakresu danych wymaganych we wnioskach certyfikacyjnych oraz instrukcje ich wypełnienia zostaną udostępnione na stronie www.cepik.gov.pl



Certyfikaty dla aplikacji centralnej (Brokera)

- W ślad za wnioskiem należy wysłać **DROGĄ MAILOWĄ** na adres: cc.cepik@mc.gov.pl **ZGŁOSZENIE CERTYFIKACYJNE** w formacie PKCS#10 (tzw. CSR)
- Po formalnym obsłużeniu wniosku dla **BROKERA SKP** przez MC, Subskrybent otrzymuje na wskazany we wniosku adres e-mail wiadomość wraz z instrukcją postępowania. Subskrybent importuje otrzymany certyfikat do swojego oprogramowania.

Koszty podłączenia SKP do CEPiK 2.0

30-80 zł/mc

- łączenie z siecią Internet

Zależnie od posiadania danego sprzętu

- Komputer z oprogramowaniem posiadającym wsparcie producenta (Win10,8,7)

bezpłatny

- Program obsługujący transmisję VPN z użyciem protokołów IPsec lub odpowiednio skonfigurowany router lub serwer Broker

~~70 zł - 150 zł~~

- czytnik kart kryptograficznych wraz z kartą kryptograficzną

bezpłatny

- certyfikat VPN do podłączenia SKP do sieci systemu CEPiK 2.0

bezpłatny

- certyfikat SSL użytkownika do przekazywania komunikatów

abonament

- dostosowane oprogramowanie klienckie do komunikacji z systemem CEPiK 2.0




Ministerstwo
Cyfryzacji



Organizacja Programu CEPiK 2.0

- Harmonogram / Zakres

Ramowy harmonogram Programu CEPiK2.0



Etap 1	Etap 2	Etap 3	Etap 4	Etap 5	Etap 6
<ul style="list-style-type: none"> • Uruchomienie bazy centralnej CEPiK 2.0 • e-Uслугa „Punkty Karne” 	<ul style="list-style-type: none"> • Portal informacyjny www.cepik.gov.pl • Homologacje • API + Aplikacja SŁOWNIKI • API + Aplikacja słowniki podmiotów uprawnionych • Modernizacja podsystemu Autoryzacji, Uwierzytelniania i Logowania • Panel Administracyjny • Uruchomienie i integracja CEP • Integracja z UFG (wariant przejściowy) • API + Aplikacja Naruszenia (Utraty/zatrzymania DR - KGP/GITD) • Integracja ze Stacjami Kontroli Pojazdów • Tryb urzędowy + aplikacja UDO w zakresie CEP • Integracja z SIS II, EUCARIS/Prum, EUCARIS/CBE • Integracja TERYT, PESEL, REGON • API UDO (CEP) + API Masowe (wydanie I) • Raport UFG, Starosta, SKP • e-Uслугa „Historia pojazdu (wydanie I)” • e-Uслугa „Bezpieczny Autobus (wydanie I)” 	<ul style="list-style-type: none"> • e-Uслугa „Mój pojazd” 	<ul style="list-style-type: none"> • Uruchomienie i integracja CEK • API PKK (WORD, OSK, PWPW) • API + Aplikacja Naruszenia (Zatrzymania/Zakazy/Zatarcia) • API Udostępnianie danych (CEK) • Aplikacja Dane do PKK wraz z API Dane do PKK • Aplikacja Świadectwa kwalifikacji zawodowej • Tryb urzędowy oraz aplikacja udostępniania danych dla interesariuszy zewnętrznych w zakresie CEK • Panel Komunikacyjny • SIS II • RESPER • ADR • e-Uслугa „Uprawnienia Kierowcy” • e-Uслугa „Punkty Karne” 	<ul style="list-style-type: none"> • Niezgodności (wariant docelowy) wraz z aplikacją Niezgodności • Integracja z UFG (wariant docelowy) • Karty Parkingowe • API Udostępnianie danych (CEPKP) • Tryb urzędowy oraz aplikacja Udostępnianie danych (rozwiązanie docelowe wraz z CEPKP) • Komponent Niejawny (rozwiązanie docelowe) • Zastawy • Hurtowania danych wraz z raportami • API Masowe (Wydanie II) 	<ul style="list-style-type: none"> • e-Uслугa „Udostępni swoje dane pracodawcy” • e-Uслугa „Sprawdź szkołę jazdy i instruktora” • Sprawdź moje uprawnienia • Raporty online • e-Uслугa „Przypomnij o terminach (CEK)” • e-Uслугa „Przypomnij o terminach (CEP)” • e-Uслугa „Historia pojazdu (wydanie II)” • e-Uслугa „Bezpieczny Autobus (wydanie II)”

Jak i gdzie sprawdzisz Punkty Karne?

E-usługa będzie dostępna za darmo na portalu [Obywatel.gov.pl](https://obywatel.gov.pl)

Aby z niej skorzystać musisz mieć Profil Zaufany (teraz możesz założyć go online)



OBYWATEL.GOV.PL BETA
informacje i usługi przyjazne obywatelom



Jeżdżę wzorowo,
punkty sprawdzam cyfrowo

Sprawdź swoje punkty karne >

Skorzystaj z usług publicznych

Zacznij wpisywać nazwę szukanej usługi

Szukaj

Dokumenty i dane osobowe

Prawo jazdy, dowód osobisty, paszport. Zmiana i dostęp do danych osobowych

Kierowcy i pojazdy

Prawo jazdy, rejestracja i wyrejestrowanie pojazdu

Wyjazd za granicę

EKUZ, paszport, paszport dla dziecka, zgłoszenie wyjazdu i powrotu

Najpopularniejsze usługi

Zgłoś wyjazd za granicę
Sprawdź, czy Twój dowód osobisty jest gotowy
Sprawdź swoje dane w rejestrze PESEL
Sprawdź swoje dane w Rejestrze Dowodów Osobistych
Sprawdź, czy dowód jest

Śluby i rozwody

Ślub cywilny i wyznaniowy, akt małżeństwa, zmiana nazwiska

Dzieci

Narodziny, przedszkole, Karta Dużych Rodziców, ulgi i zniżki

Edukacja

Szkoła, studia, zaświadczenia, defensowanie do podroczników

Obywatel.gov.pl to portal, na którym zgromadzone są usługi publiczne. To także miejsce gdzie znajdziemy informacje o naszych punktach karnych

MacBook



OBYWATEL.GOV.PL BETA
informacje i usługi przyjazne obywatelom

[Strona główna](#) » [Kierowcy i pojazdy](#) » [Sprawdź swoje punkty karne](#)



Sprawdź swoje punkty karne

Jesteś kierowcą? Chcesz sprawdzić, ile masz punktów karnych? Możesz zapytać o nie w komisariacie policji lub – za pomocą usługi sytemu CEPiK2.0 – uzyskać dostęp do aktualnych danych z ewidencji kierowców naruszających przepisy ruchu drogowego. Sprawdź, jak to zrobić.

[przez internet](#)

[w urzędzie](#)

PRZEZ INTERNET

Pamiętaj, jeśli chcesz złożyć wniosek przez internet, musisz mieć profil zaufany na platformie ePUAP lub bezpieczny podpis elektroniczny. Dowiedz się jak założyć profil zaufany.

Co zyskasz

Dzięki tej usłudze sprawdzisz:

- ile masz punktów karnych,
- za co je przyznano.

Powia

Odwo

drog

Odzy

jazdy

Zgło

praw

172

zobacz

35

usługi online

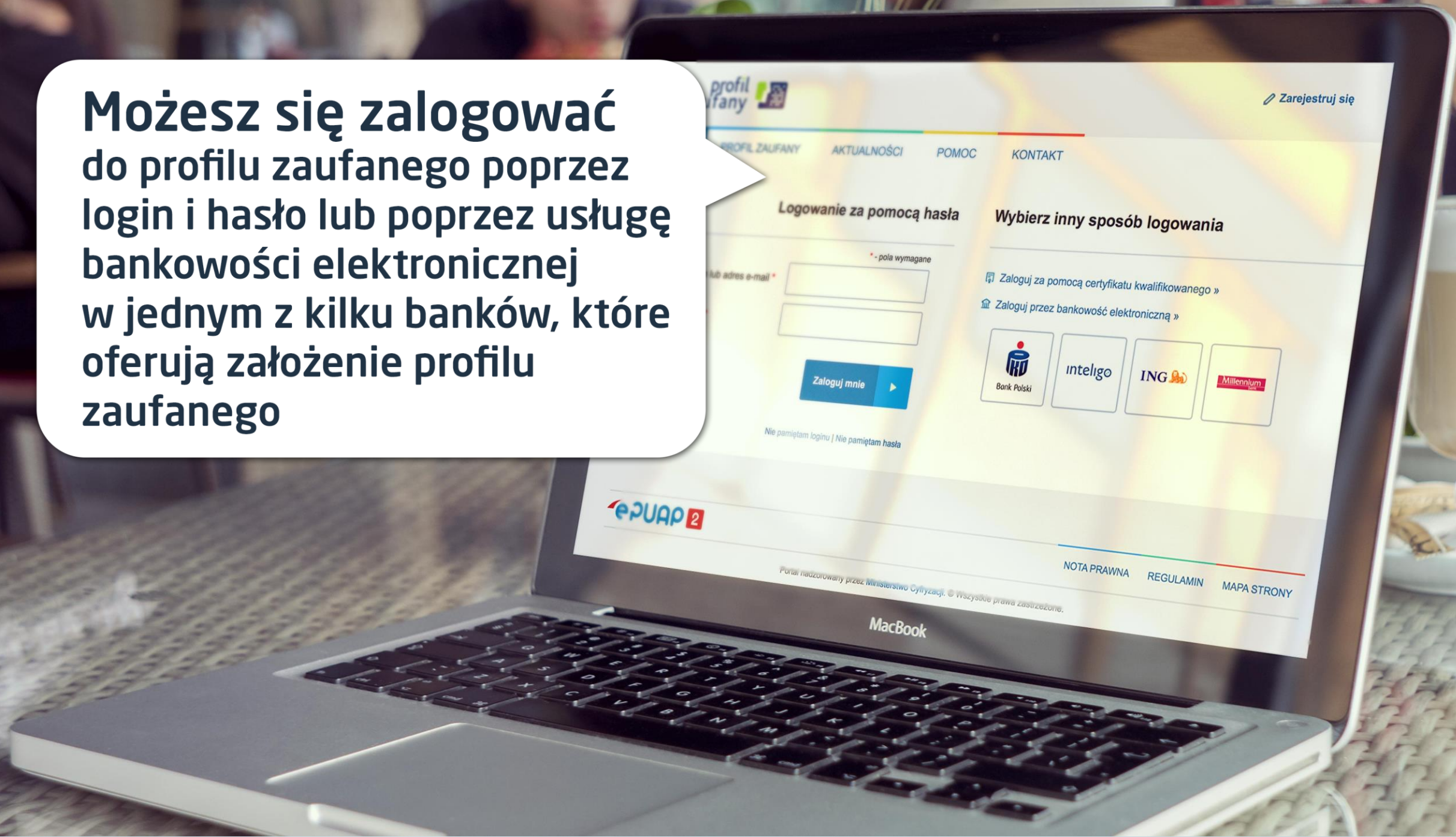
zobacz »

Nie ma usługi, której szukasz?

[Napisz do nas »](#)

Aby uzyskać dostęp do informacji o punktach karnych **niezbędne jest posiadanie profilu zaufanego na platformie ePUAP**

Możesz się zalogować do profilu zaufanego poprzez login i hasło lub poprzez usługę bankowości elektronicznej w jednym z kilku banków, które oferują założenie profilu zaufanego



Po pozytywnym zalogowaniu się za pomocą profilu zaufanego **otrzymujesz informacje o swoich punktach karnych...**

OBYWATEL.GOV.PL BETA
informacje i usługi przyjazne obywatelom

na główna » Kierowcy i pojazdy » Sprawdź swoje punkty karne

Sprawdź swoje punkty karne

[Drukuj](#)

Chcesz sprawdzić, ile masz punktów karnych? Możesz zapytać o nie w komisariacie policji za pomocą usługi sytemu CEPiK2.0 – uzyskać dostęp do aktualnych danych z ewidencji kierowców i obowiązujących przepisów ruchu drogowego. Sprawdź, jak to zrobić.

Twe punkty karne za wykroczenia i przestępstwa, które są naruszeniem przepisów ruchu drogowego

Suma punktów aktywnych: **20**
Suma punktów tymczasowych: **10**
(Punkty tymczasowe to punkty z naruszeń, które nie zostały rozstrzygnięte prawomocnie)

Stan na dzień: **11.01.2017**

Numer PESEL: **83121112345**
Nazwisko: **NOWAK**
Imię (imiona): **JAN PIOTR**

Powiązane usługi

- [Odwołaj się od mandatu drogowego](#)
- [Odzyskaj zatrzymane prawo jazdy](#)
- [Zgłoś utratę lub uszkodzenie prawa jazdy](#)

172 wszystkie usługi [zobacz »](#)

35 usługi online [zobacz »](#)

Nie ma usługi, której szukasz?
[Napisz do nas »](#)

Naruszenie z dnia 3.03.2016 19:11

Szczegóły naruszenia

Czyn: Nieustąpienie pierwszeństwa pieszemu znajdującemu się na przejściu dla pieszych

Kwalifikacja prawna czynu: art. 90 albo 86 § 1 lub 2 k.w.

Liczba punktów aktywnych: 10

Rozstrzygnięcie: mandat karny

Organ rejestrujący: Policja

Data naruszenia: 3.03.2016 19:11

Miejsce naruszenia

Miejscowość: Warszawa

Ulica: Marszałkowska

Numer budynku: 22

MacBook

... a także dowiesz się kiedy, gdzie, i za jakie wykroczenie otrzymałeś punkty karne

**Możesz nie widnieć
w rejestrze jeśli
nie masz punktów,
przekroczyłeś limit
lub straciłeś już prawo
jazdy ...**

OBYWATEL.GOV.PL BETA
informacje i usługi przyjazne obywatelom

Strona główna » Kierowcy i pojazdy » Sprawdź swoje punkty karne

Sprawdź swoje punkty karne

[Drukuj](#)

Powiązane usługi

- [Odwolaj się od mandatu drogowego](#)
- [Odzyskaj zatrzymane prawo jazdy](#)
- [Zgłoś utratę lub uszkodzenie prawa jazdy](#)

172 wszystkie usługi [zobacz »](#)

35 usługi online [zobacz »](#)

Nie ma usługi, której szukasz?
[Napisz do nas »](#)

Na dzień 11.01.2017 nie posiadasz aktywnych i tymczasowych punktów karnych.

Brak informacji o punktach oznacza, że nie popełniłeś naruszenia przepisów ruchu drogowego lub że zostałeś wyłączony z systemu punktowego z jednego z poniższych powodów:

- przedawnienie naruszenia po roku od dnia popełnienia naruszenia;
- nie posiadania uprawnień do kierowania pojazdami;
- przekroczenia limitu 24 punktów (20 punktów w przypadku dopuszczenia się naruszeń w okresie jednego roku od wydania po raz pierwszy prawa jazdy);
- orzeczenia zakazu prowadzenia pojazdów;
- wydana decyzji o cofnięciu uprawnień;
- skierowana na sprawdzenie kwalifikacji w formie egzaminu państwowego.

Wszelkie wątpliwości dotyczące powodu wyłączenia z systemu punktowego należy wyjaśnić w najbliższej komendzie policji.



Ministerstwo
Cyfryzacji



DZIĘKUJEMY ZA UWAGĘ

**Dodatkowe pytania czy wątpliwości prosimy
przekazywać do dostawców oprogramowania
dla SKP**